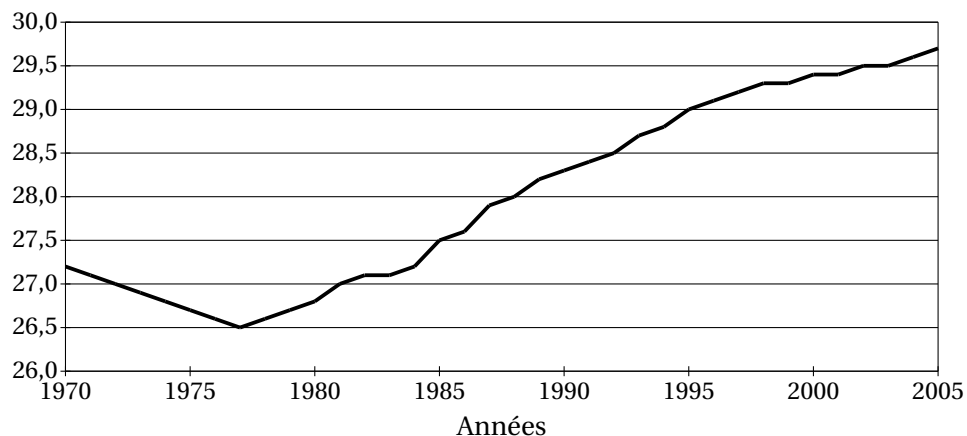


La fécondité en FRANCE depuis 1970

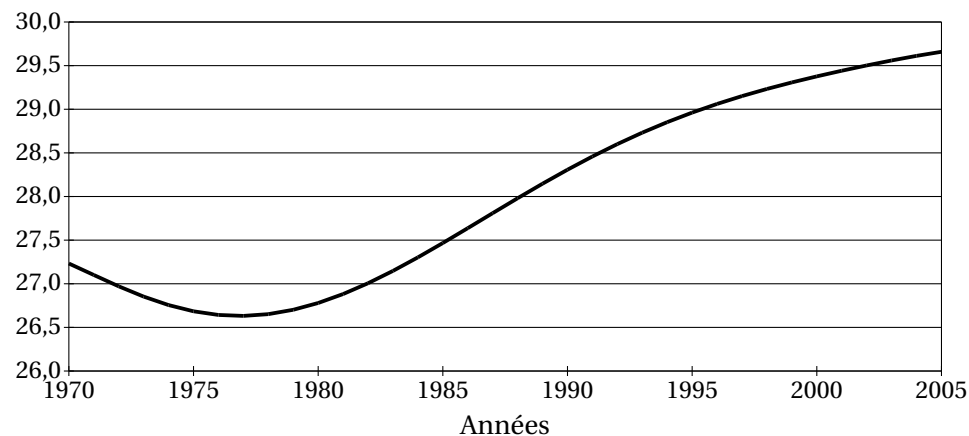
Les trois graphiques ci-après sont extraits de la publication suivante. BAC (C.), LEGENDRE (F.) et THIBAUT (F.). – Une reprise de la natalité française en trompe l'œil? *Recherches et Prévisions, seconde partie*, à paraître 2006.

FIG. 1 – L'âge moyen à la maternité en FRANCE métropolitaine depuis 1970 (en années)



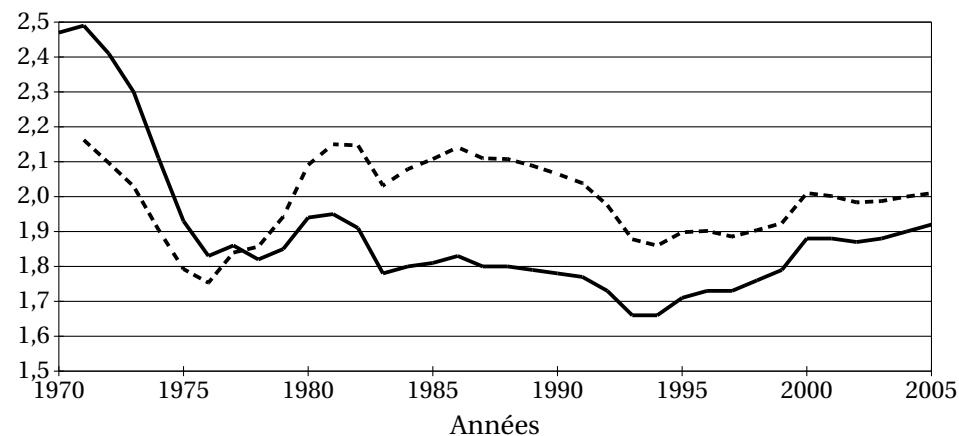
Source : INSÉE, état-civil.

FIG. 2 – Évolution stylisée de l'âge moyen à la maternité (en années)



Source : INSÉE, état-civil, et calcul des auteurs.

FIG. 3 – Indicateur conjoncturel de fécondité (trait plein) et indicateur corrigé des variations de l'âge moyen à la maternité (trait pointillé) – en nombre d'enfants par femme



Source : INSÉE, état-civil, et calcul des auteurs.